



SABBAG RADIOLOGOS S.A.
ESTADO DE SITUACION FINANCIERA
PARA EL AÑO TERMINADO EN DICIEMBRE 31 DE
Normas internacionales de informacion financiera (NIIF para Pymes)
(Expresado en Pesos Colombianos)

Vigilado Supersalud

		NOTAS	2.018	2.017
ACTIVO				
ACTIVOS CORRIENTES				
11	EFFECTIVO Y EQUIVALENTES AL EFFECTIVO	6	3.211.592.332,79	2.047.579.623,95
1101	CAJA		1.245.168,00	18.487.000,00
1101	BANCOS CUENTAS CORRIENTES NACIONALES		55.843.544,53	9.597.226,26
1101	BANCOS CUENTAS CORRIENTE MONEDA EXTRANJERA		30.100.029,43	354.873.065,69
1120	CUENTAS DE AHORRO BANCOS MONEDA NACIONALES		312.110.007,95	486.663.022,67
1225	INVERSIONES		2.812.293.584,88	1.177.959.309,33
13	CUENTAS POR COBRAR	8	14.302.477.658,93	11.885.698.079,36
1301	DEUDORES DEL SISTEMA		11.823.579.499,30	9.623.346.872,16
1313	ACTIVOS NO FINANCIEROS- ANTICIPOS		154.943.014,98	130.467.363,98
1314	ANTICIPO IMPTO Y CONTRIBUCIONES	9	1.266.531.892,99	1.085.010.050,25
1315	RECLAMACIONES		14.887.504,00	3.979.523,00
1316	CUENTAS POR COBRAR A TRABAJADORES BENEFICIOS A EMPLEADOS AL COSTO		36.024.231,64	41.096.614,04
1319	DEUDORES VARIOS		1.006.511.515,02	1.001.797.655,93
14	INVENTARIOS	11	352.438.574,56	350.737.130,74
1403	INVENTARIOS PARA SER CONSUMIDOS EN LA PRESTACION DEL SERVICIO		352.438.574,56	350.737.130,74
TOTAL ACTIVO CORRIENTE			17.866.508.564,28	14.284.014.834,05
ACTIVOS NO CORRIENTES				
12	INVERSIONES E INSTRUMENTOS DERIVADOS	7	3.300.304.276,00	4.470.345.276,00
1203	ACCIONES		70.429.094,00	70.429.094,00
1203	ENCARGOS FIDUCIARIA, FIDEICOMISOS, FONDOS DE INVERSION		3.229.875.182,00	4.399.916.182,00
15	PROPIEDADES PLANTA Y EQUIPO	12	18.027.943.558,60	20.046.631.277,60
1504	TERRENO		1.025.999.825,94	1.025.999.825,94
1512	MAQUINARIA Y EQUIPO EN MONTAJE		-	-
1516	CONSTRUCCIONES Y EDIFICACIONES		5.183.677.249,00	5.183.677.249,00
1520	MAQUINARIA Y EQUIPO		-	-
1524	EQUIPO DE OFICINA		590.018.680,00	423.503.899,00
1528	EQUIPO COMP. Y COMUNICACIÓN		739.193.594,00	678.365.594,00
1532	MAQUINARIA Y EQUIPO MEDICO-CIENTIFICO		16.103.002.287,66	15.631.271.403,66
1540	EQUIPOS TRANSPORTES		27.800.000,00	27.800.000,00
1592	DEPRECIACION ACUMULADA		5.641.748.081,00	2.923.986.694,00
	INTANGIBLES		15.098.215,00	-
	LICENCIAS		15.098.215,00	-
16	PROPIEDADES DE INVERSION		557.921.875,00	557.921.875,00
1601	PROPIEDADES DE INVERSION		557.921.875,00	557.921.875,00
TOTAL ACTIVOS NO CORRIENTES			21.901.267.921,60	25.074.898.428,60
TOTAL ACTIVOS			39.767.776.485,88	39.358.913.262,65
PASIVO				
CORRIENTE				
22	PROVEEDORES	13	2.525.091.631,15	2.809.549.796,37
2205	NACIONALES		2.525.091.631,15	2.809.549.796,37
23	CUENTAS POR PAGAR	13	437.025.644,27	342.883.385,16
2335	COSTOS Y GASTOS POR PAGAR		128.183.618,00	80.941.940,00
2360	DEUDAS CON ACCIONISTAS O SOCIOS		-	-
2365	RETENCION EN LA FUENTE		103.066.726,01	99.007.403,54
2368	IMPUESTO DE INDUSTRIA Y COMERCIO		800.465,00	129.121,00
2370	RETENCIONES Y APORTES EN NOMINA		204.866.835,26	162.804.900,62
2380	ACREEDORES VARIOS		108.000,00	-
24	IMPUESTOS GRAVABLES Y TASAS	10	1.453.765.869,91	1.270.797.425,00
2404	DE RENTA Y COMPLEMENTARIOS		1.444.652.000,00	1.266.162.000,00

2412	IMPUESTO INDUSTRIA Y COMERCIO		9.113.869,91	4.635.425,00
25	OBLIGACIONES LABORALES	14	308.679.640,67	295.753.957,00
2510	CESANTIAS CONSOLIDADAS		167.359.560,00	146.096.736,00
2515	INTERESES SOBRE CESANTIAS		19.023.386,00	15.847.731,00
2525	VACACIONES CONSOLIDADAS		122.296.694,67	133.809.490,00
2540	PAGO DE INCAPACIDADES A EMPLEADOS		-	-
28	OTROS PASIVOS		587.625.775,99	638.899.602,08
2805	ANTICIPOS Y AVANCES RECIBIDOS		4.298.458,00	-
2810	DEPOSITOS RECIBIDOS		574.218.605,19	588.168.381,28
2815	INGRESO RECIBIDO PARA TERCEROS		9.108.712,80	50.731.220,80
TOTAL PASIVO CORRIENTE			5.312.188.561,99	5.357.884.145,61
NO CORRIENTE				
22	DEL EXTERIOR	13	4.229.233.325,03	6.019.633.314,89
2210	DEL EXTERIOR		4.229.233.325,03	6.019.633.314,89
23	CUENTAS POR PAGAR	13	9.533.832.688,22	11.351.827.590,56
2315	A COMPAÑIAS VINCULADAS		6.029.073.088,62	6.032.280.581,62
2335	COSTOS Y GASTOS POR PAGAR		2.547.853.071,85	4.362.640.481,19
2355	DEUDAS CON ACCIONISTAS O SOCIOS		-	-
2360	DIVIDENDOS O PARTICIPACIONES POR PAGAR		956.906.527,75	956.906.527,75
2380	ACREEDORES VARIOS		-	-
27	IMPUESTOS DIFERIDOS		1.738.065.267,78	1.404.245.883,00
2725	IMPUESTOS DIFERIDOS		1.738.065.267,78	1.404.245.883,00
TOTAL PASIVO NO CORRIENTE			15.501.131.261,03	18.775.706.788,45
TOTAL PASIVO			20.813.319.843,02	24.133.590.934,06
PATRIMONIO				
31	CAPITAL	15	20.000.000,00	20.000.000,00
3105	CAPITAL SUSCRITO Y PAGADO		20.000.000,00	20.000.000,00
33	RESERVAS Y FONDOS	15	10.000.000,00	10.000.000,00
3305	RESERVAS OBLIGATORIAS		10.000.000,00	10.000.000,00
36	RESULTADOS DEL EJERCICIO	15	3.729.134.314,27	2.459.279.732,00
3605	UTILIDAD O EXCEDENTE DE EJERCICIO		3.729.134.314,27	2.459.279.732,00
37	RESULTADOS EJERCICIOS ANTERIORES	15	15.195.322.328,59	12.736.042.595,00
3705	UTILIDADES O EXCEDENTES ACUMULADAS		15.195.322.328,59	12.736.042.595,00
TOTAL PATRIMONIO			18.954.456.642,86	15.225.322.327,00
TOTAL PASIVO Y PATRIMONIO			39.767.776.485,88	39.358.913.261,06

Lina Sabbag Abudina

LINA MARIA SABBAG ABUDINA
REPRESENTANTE LEGAL

Jose Perez Zafra

JOSE PEREZ ZAFRA

REVISOR FISCAL

T.P.No. 30721

Aymara Rodriguez Narvaez

AYMARA RODRIGUEZ NARVAEZ

CONTADOR PUBLICO

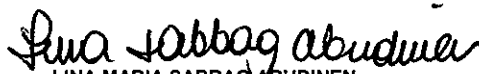
T.P.No. 168199-T




SABBAG RADIOLOGOS S.A.
ESTADO DE RESULTADOS
PARA EL AÑO TERMINADO EN DICIEMBRE 31 DE
Normas internacionales de informacion financiera (NIIF para Pymes)
(Expresado en Pesos Colombianos)

Vigilado Supersalud

	NOTAS	2.018	2.017	
INGRESOS				
41	OPERACIONALES	16	28.937.784.061,18	25.404.960.914,19
4125	UNIDAD FUNCIONAN DE APOYO DIAGNOSTICO		28.937.784.061,18	26.829.332.833,00
4175	DEVOLUCIONES,REBAJAS Y DESCUENTOS EN VENTAS		-	1.424.371.918,81
42	NO OPERACIONALES	17	584.607.455,14	388.203.264,05
4210	RENDIMIENTOS FINANCIEROS		332.567.792,86	348.383.320,07
4250	RECUPERACIONES		1.545.000,00	
4255	INDEMNIZACIONES		245.753.350,00	-
4295	DIVERSOS		4.741.312,28	39.819.943,98
TOTAL INGRESOS			29.522.391.516,32	25.793.164.178,24
COSTOS				
61	COSTOS DE PRESTACION DE SERVICIOS		15.612.165.359,94	12.966.647.015,24
6125	UNIDAD FUNCIONAN DE APOYO DIAGNOSTICO		15.612.165.359,94	12.966.647.015,24
62	DEVOLUCIONES EN COMPRA	-	24.745.597,00	55.873.515,00
6225	DEVOLUCIONES EN COMPRA	-	24.745.597,00	55.873.515,00
TOTAL COSTOS			15.587.419.762,94	12.910.773.500,24
UTILIDAD BRUTA			13.934.971.753,38	12.882.390.678,00
GASTOS OPERACIONALES				
51	OPERACIONALES DE ADMINISTRACION	18	6.612.054.146	5.889.036.009
5105	DIRECCION ADMINISTRATIVA		6.612.054.146	5.889.036.009
52	VENTAS	20	20.844.860	46.547.402
5205	GASTOS DE VENTAS		20.844.860	46.547.402
TOTAL GASTOS OPERACIONALES			6.632.899.006	5.935.583.411
UTILIDAD OPERATIVA			7.302.072.747,66	6.946.807.267,00
53	NO OPERACIONALES	19	1.794.437.048,61	3.111.113.647,45
5305	ENTIDADES FINANCIERAS		1.773.955.341,29	3.083.007.641,17
5310	PERDIDA EN VENTA Y RETIRO DE BIENES		-	-
5315	GASTOS EXTRAORDINARIOS		15.454.020,00	5.700.000,00
5320	DE EJERCICIOS ANTERIORES		3.574.995,32	15.471.759,89
5350	MULTA,SANCIONES Y LITIGIO		-	2.179.000,00
5395	OTROS		1.432.692,00	4.755.246,39
UTILIDAD ANTES DE IMPUESTOS			5.507.605.699,05	3.835.693.619,55
54	IMPUESTO DE RENTA Y COMPLEMENTARIOS		1.773.471.385	1.376.413.888
5405	IMPUESTO DE RENTA Y COMPLEMENTARIOS		1.773.471.385	1.376.413.888
UTILIDAD DEL EJERCICIO			3.729.134.314,27	2.459.279.731,55


LINA MARIA SABBAG ABUDINEN
REPRESENTANTE LEGAL


JOSE PEREZ ZAFRA
REVISOR FISCAL

T.P.No.30721


AYMARA RODRIGUEZ NARVAEZ
CONTADOR PUBLICO
T.P.No.168199-T



SABBAG RADIOLOGOS S.A.
ESTADO DE FLUJOS DE EFECTIVO
TERMINADO EN DICIEMBRE 31 DE
Normas internacionales de informacion financiera (NIIF para Pymes)
(Expresado en Pesos Colombianos)
Vigilado Supersalud

	2018	2017
ACTIVIDADES DE INVERSION		
UTILIDAD DEL EJERCICIO	3.729.134.314	2.459.279.731,96
(+) DEPRECIACION	2.717.761.387	1.487.242.084,00
(+)PROVISION IMPTO DE RENTA	1.444.652.000	1.266.162.000,00
(+) IMPUESTO DIFERIDO	333.819.385	110.251.888,00
(+) AMORTIZACIONES	-	11.655.990,00
EFFECTIVO GENERADO EN LA OPERACIÓN	8.225.367.086,05	5.334.591.693,96
CAMBIO EN ACTIVOS Y PASIVOS OPERACIONALES		
(-)AUMENTO EN DEUDORES	- 2.416.779.577,57	-5.861.173.136,78
(+)AUMENTO EN PROVEEDORES	-	819.770.381,14
(-)DISMINUCION EN PROVEEDORES	- 2.074.858.155,08	0,00
(+)AUMENTO EN CUENTAS POR PAGAR	- 94.142.279,11	157.282.819,27
(-)DISMINUCION EN CUENTAS POR PAGAR	- 1.817.994.902,34	-958.560.057,46
(-)AUMENTO EN INVENTARIOS	- 1.701.443,82	-8.942.475,00
(+)AUMENTO EN OBLIGACIONES LABORALES	- 12.925.683,67	78.432.407,00
(-)DISMINUCION EN OBLIGACIONES LABORALES	-	0,00
(-) DISMINUCION EN IMPUESTOS	- 1.261.683.555,09	-1.045.771.574,00
(+)AUMENTO EN OTROS PASIVOS	-	441.042.135,01
(-)DISMINUCION EN OTROS PASIVOS	- 51.273.826,09	-
(-)AUMENTO INTANGIBLE	- 15.098.215,00	-
FLUJO DE EFECTIVO NETO EN ACTIVIDADES DE OPERACIÓN	-7.532.321.712,21	-6.377.919.500,82
ACTIVIDADES DE INVERSION		
(-)AUMENTO EN INVERSIONES		
COMPRA DE P,P, Y EQUIPO	- 699.073.665,00	-684.816.551,00
(+)DISMINUCION EN INVERSIONES	1.170.041.000,00	1.475.461.110,00
(-)AUMENTO EN INVERSIONES	-	0,00
FLUJO DE EFECTIVO NETO EN ACTIVIDADES DE INVERSION	470.967.335,00	790.644.559,00
ACTIVIDADES DE FINANCIACION:		
FLUJO DE EFECTIVO NETO EN ACTIVIDADES DE FINANCIACION		
TOTAL AUMENTO(DISMINUCION) DEL EFECTIVO	1.164.012.708,84	-252.683.247,86
EFFECTIVO AÑO ANTERIOR	2.047.579.623,95	2.300.262.871,81
EFFECTIVO PRESENTE AÑO	3.211.592.332,79	2.047.579.623,95

Lina Maria Sabbag Abudinén

LINA MARIA SABBAG ABUDINEN
REPRESENTANTE LEGAL

Jose Perez Zafra
JOSE PEREZ ZAFRA
REVISOR FISCAL

T.P.No.30721

Aymara Rodriguez N

AYMARA RODRIGUEZ N
CONTADOR PUBLICO
T.P.No.168199-T




SABBAG RADIOLOGOS S.A.
ESTADO DE CAMBIOS EN EL PATRIMONIO
TERMINADO EN DICIEMBRE 31 DE
Normas internacionales de informacion financiera (NIIF para Pymes)
(Expresado en Pesos Colombianos)

Vigilado Supersalud

CONCEPTO	01/01/2018	AUMENTOS	DISMINUCION	31/12/2018
CAPITAL SOCIAL	20.000.000,00	0,00	0,00	20.000.000,00
RESERVAS	10.000.000,00	0,00	0,00	10.000.000,00
UTILIDAD DEL EJERCICIO	2.459.279.732,00	3.729.134.314,27	2.459.279.732,00	3.729.134.314,27
UTILIDADES ACUMULADAS	12.736.042.595,00	2.459.279.732,00	0,00	15.195.322.328,59
TOTALES	15.225.322.327,00	6.188.414.046,27	2.459.279.732,00	18.954.456.642,86


LINA MARIA SABBAG ABUDINEN
REPRESENTANTE LEGAL


JOSE PEREZ ZAFRA
REVISOR FISCAL
T.P.No.30721


AYMARA RODRIGUEZ NARVAEZ
CONTADOR PUBLICO
T.P.No.168199-T